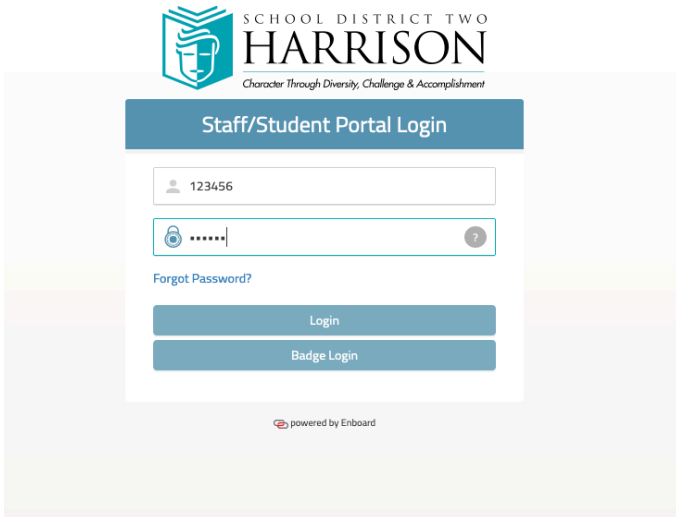


Instrucciones de asistencia de Infinite Campus para padres

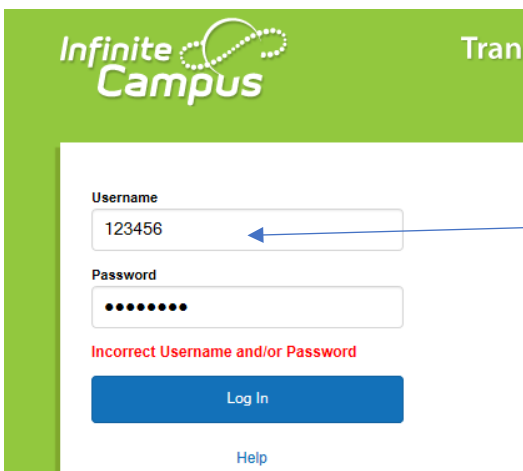
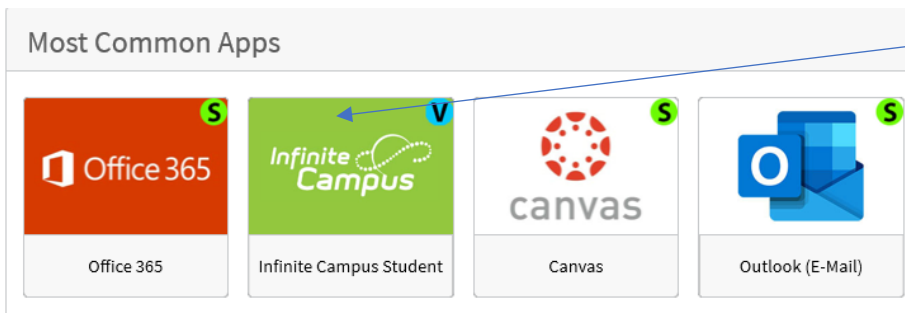
TODOS los estudiantes les tomará asistencia virtualmente una vez al día. Los estudiantes en persona harán esto en la escuela. Los eLearners, los estudiantes híbridos asincrónicos y los estudiantes remotos harán esto una vez entre las 7:00 a.m. y las 11:00 p.m.

Para que su estudiante se registre en casa, siga las instrucciones:

1. Inicie sesión en My.Hsd2.org con el nombre de usuario y la contraseña de su distrito. Este es el mismo nombre de usuario y contraseña que usa para iniciar sesión en su computadora.



2. Haga clic en Infinite Campus. Utilice su mismo nombre de usuario y contraseña para iniciar sesión en Infinite Campus. Deberá escribir su contraseña en los dos cuadros de la parte inferior. Solo necesitará hacer esto una vez por primera vez, ya que guardará su información.



No @hsd2.org domain.

- Una vez que haya iniciado sesión en Infinite Campus, en la página **TODAY** (Hoy), haga clic en **CHECK IN** (registrarse) y luego haga clic en **YES,I'M HERE** (Sí, estoy aquí).

The screenshot displays the Infinite Campus user interface. On the left is a dark sidebar with a menu containing: Today, Calendar, Attendance, Schedule, Responsive Schedule, Fees, Documents, Message Center, and More. The main content area is titled 'Today Tuesday, September 15, 2020'. It features a student profile card with a placeholder for a photo, the text 'Student Number', 'SHE_2020-21', and 'Grade K'. Below the profile are three sections: 'Check-Ins', 'Attendance End: Today at 11:00 PM', and 'Documents Need Attention' which shows 'No documents.'. A large blue button with the text 'Yes, I'm Here' is located at the bottom of the main content area. A blue arrow points from the right edge of the image towards this button.

Los padres también pueden registrar a sus hijos durante el día a través de Campus Parent.

Para registrar a su estudiante por el día:

- Inicie sesión en Campus Parent a través de la aplicación móvil o el sitio web www.HSD2.org
- Seleccione su estudiante
- En la página de TODAY (hoy), haga clic en **CHECK IN** (registrarse) y luego haga clic en **YES,I'M HERE** (Sí, estoy aquí).
- Repita los pasos 2 y 3 para cada hijo.